

OBJETIVO DO FUNDO

Superar o CDI investindo em títulos públicos e ativos de crédito privado de alta qualidade, liquidez e baixo risco.

CARACTERÍSTICAS DO FUNDO

CNPJ	42.887.856/0001-70	Cotização/Pagamento de Resgate	D+0 com liquidação no 1º dia útil subsequente
Público-alvo	Investidor em Geral	Taxa de Administração	0,30%
Classificação Anbima	Renda Fixa Duração Livre Crédito Livre	Taxa de Performance	Não Possui
Status	Aberto para Captação	Gestor	Galapagos Capital Investimentos e Participações Ltda.
Data de início	24-08-2021	Administrador	BTG Pactual Serviços Financeiros S.A. DTVM
Aplicação inicial	R\$ 100,00	Custodiante	Banco BTG Pactual S/A
Data de Cotização de Aplicação	D+0	Auditor	Ernst Young Auditores
Movimentação mínima e Saldo mínimo de permanência	R\$ 100,00		

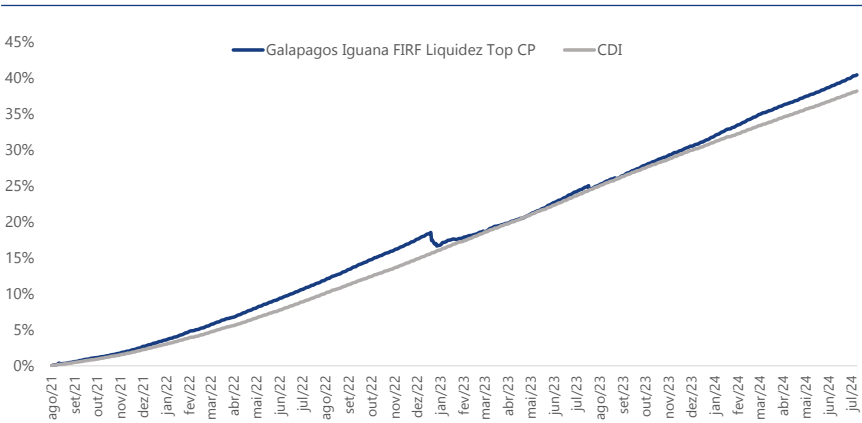
DADOS DE FECHAMENTO DO MÊS

Valor da Cota	R\$ 1,40
PL Atual	R\$ 170.489.215,68
PL Médio (12 meses)	R\$ 182.775.453,03
Meses Positivos	34
Meses Negativos	1
Maior Retorno Mensal	1,32%
Menor Retorno Mensal	-0,60%
Volatilidade 12 meses	0,31%
Sharpe Anualizado	2,12

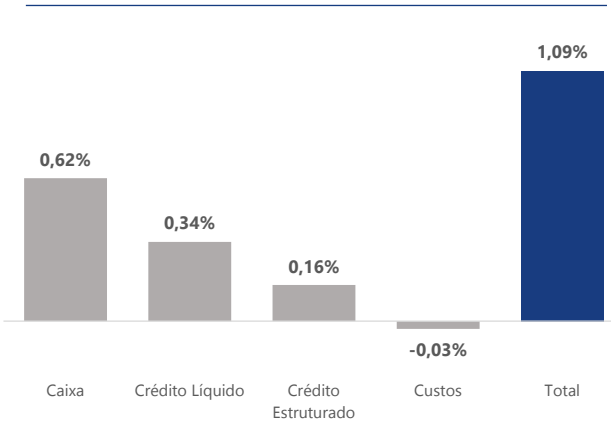
RENTABILIDADE MENSAL

	Jan	Fev	Mar	Abr	Mai	Jun	Jul	Ago	Set	Out	Nov	Dez	YTD	Desde Início
2024	1,21%	1,05%	1,07%	0,95%	0,92%	0,88%	1,09%						7,41%	40,40%
% CDI	127%	134%	129,02%	107%	111%	112%	120%						119%	106%
2023	-0,60%	0,62%	0,97%	0,82%	1,15%	1,27%	1,25%	0,83%	0,97%	1,14%	1,04%	0,91%	10,86%	30,72%
% CDI	--	67%	83%	89%	103%	118%	116%	73%	99%	115%	115%	102%	83%	102%
2022	0,89%	0,99%	1,09%	0,98%	1,23%	1,16%	1,14%	1,29%	1,25%	1,20%	1,14%	1,32%	14,59%	17,92%
% CDI	122%	132%	118%	118%	119%	115%	110%	110%	117%	117%	112%	118%	118%	119%
2021								0,16%	0,54%	0,55%	0,67%	0,96%	-	2,90%
% CDI								163%	122%	115%	114%	125%	-	122%

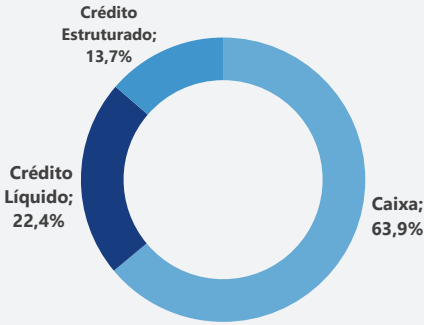
PERFORMANCE ACUMULADA



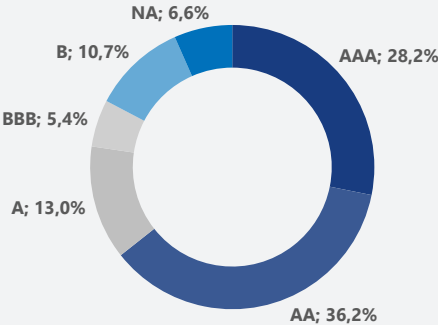
ATRIBUIÇÃO DE PERFORMANCE DO MÊS



DISTRIBUIÇÃO POR CLASSES DE ATIVOS



DISTRIBUIÇÃO POR RATING



DISTRIBUIÇÃO POR INDEXADORES

